

 URBAN VITAMIN



BELMONT HEADPHONE

USER MANUAL

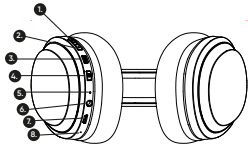
CONTENT

English	_____	p. 3
Nederlands	_____	p. 6
Deutsch	_____	p. 9
Français	_____	p. 12
Español	_____	p. 15
Русский	_____	p. 18
Italiano	_____	p. 21
Polski	_____	p. 24

ENGLISH

DEVICE LAYOUT

- 1- Volume+/Next song
- 2- Volume-/Previous song
- 3- BASS on/off
- 4- On/off, Play/pause button
- 5- Battery/Charging indicator
- 6- AUX port
- 7- Micro USB charging port
- 8- MIC



CHARGING

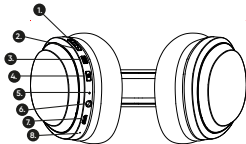
1. Connect the charger to the charging port.
2. While charging the LED indicator will be solid red. When fully charged the LED indicator will turn off automatically.

PAIRING

1. Turn on the headphones by pressing and holding down the phone button on the headphones for three seconds
2. The device's LED indicator will illuminate. The LED indicator light will blink between red and blue when it is in pairing mode.
3. On the mobile device (smartphone/tablet) turn on the BT connection.
4. Select "Urban Vitamin Belmont" in the available Wireless devices on your mobile device.

FUNCTIONS

You can operate the headphone with the buttons on the headphone.
Please check below instructions.



Play/pause music
Pick up phone call
Reject phone call
End phone call
Next song
Previous song
Volume +
Volume -
BASS on/off
Siri/Google Assistant

Press 4
Short press 4
Long (2 s) press 4
Short press 4
Long press 1
Long press 2
Short press 1
Short press 2
Press 3
2s press 3

SPECIFICATIONS:

Speaker driver (mm)	40mm
S/N Ratio (dB)	100dB
Frequency range (Hz-KHz)	20Hz-20KHz
Continuous playing time	35 hours
Charging time earbuds	3 hour
Battery capacity	500 mAh
Mic function	yes
Pick up function	yes
BT version	5.0+EDR
BT pairing name	Urban Vitamin Belmont

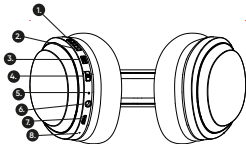
NOTICE

1. Keep the product dry; do not place the product in damp places.
2. Keep out of direct sunlight and high temperatures High temperatures may result in damage.
3. Keep out of cold temperatures, this will help avoid internal damage.
4. Do not disassemble the product.
5. Avoid dropping the product.
6. Do not continue to charge the product over 10 hours.
7. When charging use the Micro USB charging cable that came with the product.

NEDERLANDS

OVERZICHT APPARAAT

- 1- Volume+ / volgende nummer
- 2- Volume- / vorige nummer
- 3- BASS aan/uit
- 4- Aan/uit knop, Afspelen/pauze knop
- 5- Controlelampje voor opladen
- 6- AUX poort
- 7- Type-C oplaadpoort
- 8- MIC

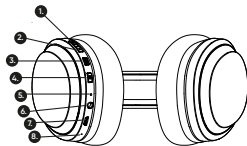


OPLADEN

1. Sluit de oplader aan op de oplaadpoort.
2. Tijdens het opladen begint het ledlampje rood te branden. Wanneer het product volledig is opgeladen, zal het ledlampje uit gaan.

EERSTE KOPPELING

1. Schakel de hoofdtelefoon in door de telefoonknop op de hoofdtelefoon drie seconden ingedrukt te houden
2. Het ledlampje van het apparaat begint te branden. Het ledlampje knippert rood en blauw wanneer het apparaat in de koppelmodus staat.
3. Schakel BT in op het mobiele apparaat (smartphone/tablet).
4. Selecteer 'Urban Vitamin Belmont' in de lijst met draadloze apparaten op je apparaat.



FUNCTIES

De koptelefoon kan bediend worden met de knoppen op de koptelefoon. Volg hiervoor alstublieft onderstaande instructies.

Afspelen/Pauzeren muziek

Inkomend telefoongesprek opnemen

Inkomend telefoongesprek weigeren

Telefoongesprek beëindigen

Volgende liedje

Vorige liedje

Volume +

Volume -

BASS aan/uit

Siri/Google Assistant

Kort drukken 4

Kort drukken 4

Lang drukken 4

Kort drukken 4

Lang drukken 1

Lang drukken 2

Kort drukken 1

Kort drukken 2

Kort drukken 3

2S drukken 3

SPECIFICATIES:

Speakerschijf (mm)	40mm
Signaal-ruisverhouding (dB)	100dB
Frequentiebereik (Hz-kHz)	20Hz-20KHz
Onafgebroken afspeeltijd	35 uur
Oplaadtijd	3 uur
Batterijcapaciteit	500 mAh
Microfoon	ja
Functie telefoon beantwoorden	ja
Bluetooth-versie	5.0+EDR
BT naam voor koppelen	Urban Vitamin Belmont

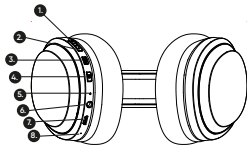
OPMERKINGEN

1. Houd het product droog; bewaar het niet op een vochtige plaats.
2. Stel het product niet bloot aan direct zonlicht en hoge temperaturen. Hoge temperaturen kunnen het product beschadigen.
3. Stel het product niet bloot aan koude temperaturen. Hierdoor kan interne schade worden voorkomen.
4. Haal het product niet uit elkaar.
5. Laat het product niet vallen.
6. Laad het product niet langer op dan 10 uur achter elkaar.
7. Gebruik de meegeleverde Micro USB kabel om het product op te laden.

DEUTSCH

LAYOUT DES GERÄTS

- 1- Lautstärke+/nächster Titel
- 2- Lautstärke-/vorheriger Titel
- 3- BASS Ein/Aus
- 4- Ein/Aus-Taste, Pause/Wiedergabe
- 5- LED-Kontrollleuchte
- 6- AUX Port
- 7- Micro USB Port
- 8- MIC

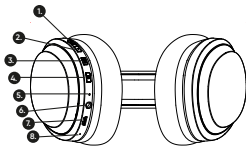


LADEN

1. Das Ladegerät mit dem Ladeanschluss verbinden.
2. Beim Aufladen leuchtet die LED-Anzeige durchgehend rot. Wenn das Gerät vollständig aufgeladen ist, erlischt die LED-Anzeige.

KOPPELN

1. Zum Einschalten der Kopfhörer die Telefontaste an den Kopfhörern drei Sekunden lang gedrückt halten.
2. Die LED-Anzeige des Geräts leuchtet auf. Im Pairing-Modus wechselt die LED-Anzeige zwischen rot und blau.
3. Am mobilen Gerät (Smartphone/Tablet) die BT-Verbindung einschalten.
4. Aus den am mobilen Gerät verfügbaren Drahtlos-Geräten „Urban Vitamin Belmont“ auswählen.



FUNKTIONEN

Play/Pause Musik
 Anruf annehmen
 Anruf ablehnen
 Anruf beenden
 Nächster Titel
 Vorheriger Titel
 Volume +
 Volume -
 Bass Ein/Aus
 Siri/Google Assistent

Kurz drücken auf 4
 Kurz drücken auf 4
 Lange drücken auf 4
 Kurz drücken auf 4
 Lange drücken auf 1
 Lange drücken auf 2
 Lange drücken auf 1
 Lange drücken auf 2
 Kurz drücken auf 3
 2s drücken auf 3

TECHNISCHE DATEN:

Lautsprechertreiber (mm)	40mm
Signal-/Rauschverhältnis (dB)	100 dB
Frequenzbereich (Hz-KHz)	20Hz-20KHz
Wiedergabedauer (ununterbrochen)	35 Stunden
Ladedauer	3 Stunde
Batteriekapazität Ohrhörer	500 mAh
Mikrofonfunktion	ja
Rufannahmefunktion	ja
BT-Version	5.0+EDR
BT Name für die Kopplung	Urban Vitamin Belmont

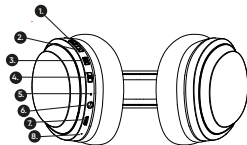
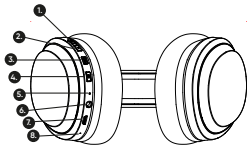
HINWEIS:

1. Das Produkt trocken halten. Das Produkt nicht an feuchte Stellen legen.
2. Vor direktem Sonnenlicht und hohen Temperaturen schützen. Hohe Temperaturen können Schäden verursachen.
3. Vor kalten Temperaturen schützen. Dadurch lassen sich Schäden im Inneren vermeiden.
4. Das Produkt nicht zerlegen.
5. Das Produkt nicht fallen lassen.
6. Das Produkt nicht mehr als 10 Stunden lang laden.
7. Zum Aufladen das mit das Produkt mitgelieferte Micro USB Ladekabel verwenden.

FRANÇAIS

PRÉSENTATION DE L'APPAREIL

- 1- Bouton de commande (marche/arrêt, pause/lecture)
- 2- Volume+/Titre suivant
- 3- Volume-/Titre précédent
- 4- Bouton de commande (marche/arrêt, pause/lecture)
- 5- Témoin lumineux LED
- 6- Port entrée AUX
- 7- Port de charge Micro USB
- 8- MIC



CHARGEMENT

1. Connecter le chargeur au port de chargement.
2. Le témoin LED deviendra rouge et fixe pendant le chargement. Après un chargement complet, le voyant s'éteint.

APPARIEMENT

1. Allumer le casque en maintenant enfoncé le bouton téléphone pendant trois secondes.
2. Le témoin LED de l'appareil s'allumera. Le témoin LED passera du rouge au bleu en clignotant lorsqu'il est en mode d'appariement.
3. Activer la connexion BT sur l'appareil mobile (smartphone/tablette).
4. Sélectionner «Urban Vitamin Belmont» dans la liste des appareils sans fil disponibles sur votre appareil mobile.

FONCTIONS

Jouer/pauses la musique
Décrocher un appel téléphonique
Refuser un appel téléphonique
Fin de l'appel téléphonique
Titre suivant
Titre précédent
Volume +
Volume -
Marche/arrêt BASS
Siri/Google Assistant

Appuyez une fois 4
Appuyez une fois
Appuyez longtemps 4
Appuyez une fois 4
Appuyez longtemps 1
Appuyez longtemps 2
Appuyez une fois 1
Appuyez une fois 2
Appuyez une fois 3
Appuyez 2s 3

SPÉCIFICATIONS

Haut-parleur (mm)	40mm
Rapport signal/bruit (dB)	100 dB
Plage de fréquence (Hz-KHz)	20Hz-20KHz
Autonomie de lecture	35 heure
Temps de chargement	3 heure
Capacité de la batterie	500 mAh
Fonction micro	oui
Fonction de décrochage	oui
Version BT	5.0+EDR
BT Norm de l'appariement:	Urban Vitamin Belmont

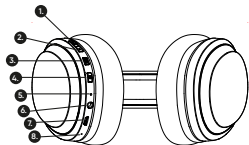
REMARQUE

1. Garder le produit au sec ; ne pas le placer dans des endroits humides.
2. Le tenir en dehors de la lumière directe du soleil et des fortes températures afin de ne pas l'endommager.
3. Tenir à l'écart des basses températures afin d'éviter tout endommagement interne.
4. Ne pas désassembler le produit.
5. Éviter de laisser tomber le produit.
6. Ne pas charger le produit pendant plus de 10 heures.
7. Utiliser le câble de charge Micro USB inclus avec le produit pour le charger.

ESPAÑOL

DISEÑO DEL DISPOSITIVO

- 1- Subir volumen / Tema siguiente
- 2- Bajar volumen / Tema anterior
- 3- Encendido/apagado BASS
- 4- Botón de encendido/apagado, Pausa/Reproducir
- 5- Luz indicadora LED
- 6- Puerto AUX IN
- 7- Puerto Type-C
- 8- MIC

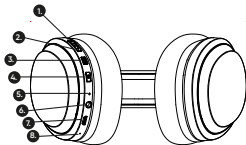


CARGA

1. Conecte el cargador al puerto de carga.
2. Durante la carga, el indicador led presentará una luz roja fija. Cuando se haya cargado por completo, la luz LED se apagará.

VINCULACIÓN

1. Para encender el auricular, pulse y mantenga pulsado el botón de teléfono de el auricular durante tres segundos.
2. El indicador led del dispositivo se iluminará. La luz indicadora led parpadeará entre los colores rojo y azul cuando se encuentre en el modo de vinculación.
3. Active la conexión BT de su dispositivo móvil (smartphone/tableta).
4. Seleccione «Urban Vitamin Belmont» en la lista de dispositivos inalámbricos disponibles de su dispositivo móvil.



FUNCIONES

Reproducir/pausar música
 Responder llamada telefónica
 rechazar llamada telefónica
 Finalizar llamada telefónica
 Tema siguiente
 Tema anterior
 Volume +
 Volume -
 Encendido/apagado BASS
 Siri/Google Assistant

Presiona brevemente 4
 Presiona brevemente 4
 Mantén pulsado 4
 Presiona brevemente 4
 Mantén pulsado 1
 Mantén pulsado 2
 Presiona brevemente 1
 Presiona brevemente 2
 Presiona brevemente 3
 2s pulsado 3

ESPECIFICACIONES

Fuente de alimentación del altavoz (mm)
 Relación S/R (dB)
 Intervalo de frecuencia (Hz-KHz)
 Tiempo de reproducción continua de
 Tiempo de carga
 Capacidad de la batería
 Función de micrófono:
 Función Responder llamada:
 Versión de BT:
 BT Nombre de vinculación:

40mm
 100dB
 20Hz-20KHz
 35 horas
 3 hora
 500 mAh
 sí
 sí
 5.0+EDR
 Urban Vitamin Fresno

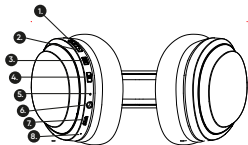
AVISO

1. Mantenga el producto seco; no lo coloque en lugares húmedos.
2. Manténgalo alejado de la luz solar directa y las altas temperaturas. Su exposición a altas temperaturas puede provocar daños.
3. Manténgalo alejado de bajas temperaturas, a fin de evitar daños internos.
4. No desmonte el producto.
5. Evite dejar caer el auricular.
6. No cargue el auricular durante más de 10 horas.
7. Durante la carga, utilice el cable de carga Micro USB incluido con el producto.

РУССКИЙ

СХЕМА УСТРОЙСТВА

- 1- Громкость+ / Следующий трек
- 2- Громкость- / Предыдущий трек
- 3- Включение / отключение басов
- 4- Вкл/выкл; воспроизвести/пауза
- 5- Индикатор заряда батареи / процесса зарядки
- 6- Вход AUX
- 7- Вход micro USB для зарядки
- 8- Микрофон

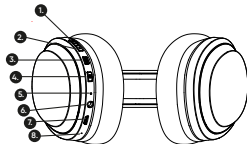


ЗАРЯДКА НАУШНИКОВ:

1. Подключите кабель к входу для зарядки.
2. В процессе зарядки индикатор будет гореть красным цветом. Индикатор автоматически погаснет, когда наушники будут полностью заряжены.

СОПРЯЖЕНИЕ И ПОДКЛЮЧЕНИЕ НАУШНИКОВ:

1. Включите наушники длительным нажатием на кнопку включения (3 секунды).
2. Загорится индикатор устройства. В режиме сопряжения индикатор будет мигать красным и синим цветом.
3. Включите Bluetooth-соединение на мобильном устройстве.
4. В списке доступных для подключения устройств выберите Urban Vitamin Belmont



УПРАВЛЕНИЕ

Воспроизведение/пауза
Ответить на телефонный звонок
Отклонить телефонный звонок
Закончить телефонный звонок
Следующий трек
Предыдущий трек
Увеличить громкость
Уменьшить громкость
Вкл/выкл басы
Siri/Google-ассистент

Кнопка 4
Короткое нажатие на кнопку 4
Длительное (2с) нажатие на кнопку 4
Короткое нажатие на кнопку 4
Длительное нажатие на кнопку 1
Длительное нажатие на кнопку 2
Короткое нажатие на кнопку 1
Короткое нажатие на кнопку 2
Кнопка 3
Нажатие на кнопку 3 в течение 2 сек

ХАРАКТЕРИСТИКИ

Драйвер динамика (мм)	40мм
Отношение сигнал/шум (дБ)	100дБ
Диапазон частот (Гц-КГц)	20Гц-20КГц
Длительность проигрывания музыки	35 часов
Время зарядки наушников	3 часа
Емкость аккумуляторов наушников	500 мАч
Наличие микрофона	да
Прием звонков	да
Версия Bluetooth	5.0+EDR
Имя устройства при сопряжении	Urban Vitamin Belmont

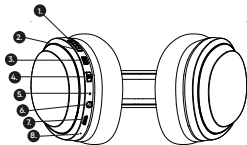
ВАЖНО:

1. Храните наушники в сухом месте, не оставляйте под воздействием влаги на продолжительное время.
2. Избегайте воздействия прямых солнечных лучей и высоких температур — это может повредить устройство.
3. Избегайте воздействия низких температур.
4. Не разбирайте устройство.
5. Не роняйте устройство.
6. Не заряжайте устройство более 10 часов.
7. Для зарядки кейса пользуйтесь кабелем Type-C, который идет в комплекте.

ITALIANO

LAY-OUT DISPOSITIVO

- 1- Vol +/Brano successivo
- 2- Volume -/Brano precedente
- 3- BASS on/off
- 4- Pulsante On/Off, Pausa/Riproduci
- 5- Spia LED
- 6- Porta AUX in
- 7- Ingresso Type-C
- 8- MIC

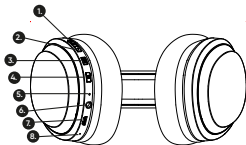


CARICA

1. Collegare il caricabatteria alla porta di ricarica.
2. Durante la carica l'indicatore LED sarà rosso fisso. Quando la batteria è completamente carica, la luce a led si spegnerà.

ABBINAMENTO

1. Accendere le cuffie tenendo premuto il pulsante del telefono sulle cuffie per tre secondi.
2. L'indicatore LED del dispositivo si illuminerà. La luce dell'indicatore LED lampeggerà di rosso e di blu quando sarà attiva la modalità di associazione.
3. Attivare il Bluetooth sul dispositivo mobile (smartphone/tablet).
4. Selezionare "Urban Vitamin Belmont" nella lista dei dispositivi wireless disponibili sul tuo dispositivo mobile.



FUNZIONI

Musica play/pausa
 Rispondi alle chiamate
 Rifiuta le chiamate
 Termina una chiamata
 Traccia successiva
 Traccia precedente
 Traccia successiva
 Traccia precedente
 BASS on/off
 Siri/Google Assistant

Premere brevemente 4
 Premere brevemente 4
 Teni premuto 4
 Premere brevemente 4
 Teni premuto 1
 Teni premuto 2
 Premere brevemente 1
 Premere brevemente 2
 Premere brevemente 3
 2s premuto 3

SPECIFICHE

Driver altoparlante (mm)	40mm
Rapporto S/N (dB)	100dB
Gamma di frequenza (Hz-KHz)	20Hz-20KHz
Tempo di riproduzione continuo	35 ore
Tempo di ricarica	3 ora
Capacità batteria	500 mAh
Funzione microfono	sì
Funzione risposta	sì
Versione BT	5.0+EDR
BT Nome per l'associazione	Urban Vitamin Belmont

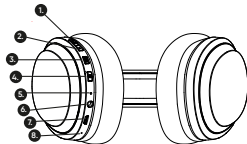
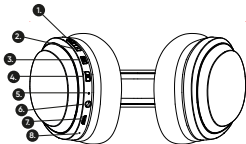
AVVISO

1. Tenere il prodotto in un luogo asciutto; non mettere il prodotto in luoghi umidi
2. Tenere lontano dalla luce diretta del sole e dalle temperature elevate. Le temperature elevate potrebbero danneggiarlo
3. Tenere lontano dalle temperature fredde, aiuterà a prevenire danni interni
4. Non smontare il prodotto.
5. Evitare di far cadere le cuffie.
6. Non tenere in carica le cuffie per più di 10 ore.
7. Per caricare utilizzare il cavo di ricarica Micro USB in dotazione con le cuffie.

POLSKI

ELEMENTY URZĄDZENIA

- 1- Zwiększanie głośności / następny utwór
- 2- Zmniejszanie głośności/ poprzedni utwór
- 3- BASS wł./wyt.
- 4- Przycisk wł./wyt. (wł./wyt. zasilanie), wstrzymywanie/odtwarzanie
- 5- Wskaźnik LED
- 6- Gniazdo wejściowe AUX
- 7- Port ładowania Type-C
- 8- MIC



ŁADOWANIE

1. Podłącz ładowarkę do portu ładowania.
2. Podczas ładowania wskaźnik LED będzie świecić czerwonym światłem ciągłym.

PAROWANIE

1. Włącz słuchawki, naciskając przycisk telefonu na słuchawkach i przytrzymując go przez trzy sekundy.
2. Wskaźnik LED urządzenia zaświeci. Wskaźnik LED będzie migać na zmianę na czerwono i niebiesko w trybie parowania.
3. Na urządzeniu przenośnym (smartfon/tablet) włącz komunikację BT
4. Na urządzeniu przenośnym na liście dostępnych urządzeń bezprzewodowych wybierz pozycję „Urban Vitamin Belmont”.

FUNKCJE

Rozpocznij/wstrzymaj odtwarzanie muzyki
Odbieranie połączeń
Odrzucanie połącze
Zakończenie połączenia
Następnego utworu
Poprzedniego utworu
Zwiększanie głośności
Zmniejszanie głośności
BASS wł./wyt.
Siri/Google Assistant

Krótkie naciśnięcie 4
Krótkie naciśnięcie 4
Długie naciśnięcie 4
Krótkie naciśnięcie 4
Długie naciśnięcie 1
Długie naciśnięcie 2
Krótkie naciśnięcie 1
Krótkie naciśnięcie 2
Krótkie naciśnięcie 3
Krótkie 2s 3

DANE TECHNICZNE

Pędnik głośnika (mm)	40mm
Współczynnik dźwięku do szumów (dB)	100 dB
Zakres częstotliwości (Hz – KHz)	20Hz-20KHz
Czas odtwarzania	35 godz.
Czas ładowania	3 godz.
Pojemność akumulatorów	500 mAh
Funkcja mikrofonu:	tak
Funkcja odbierania połączeń:	tak
Wersja Bluetooth:	5.0+EDR
BT Nazwa parowania:	Urban Vitamin Belmont

UWAGA

1. Nie dopuszczać do zawilgocenia urządzenia. Nie umieszczać urządzenia w pomieszczeniach o wysokiej wilgotności.
2. Nie narażać na promienie słoneczne i wysokie temperatury. Wysokie temperatury mogą spowodować uszkodzenia.
3. Nie przechowywać w niskich temperaturach. Pozwoli to zapobiegać uszkodzeniom wewnętrznym.
4. Nie rozbierać urządzenia.
5. Nie upuszczać słuchawki.
6. Nie ładować słuchawki dłużej niż 10 godzin.
7. Podczas ładowania używać kabla z wtykiem Micro USB dostarczonego ze słuchawki.

EU Declaration of Conformity

ENGLISH

Xindao B.V. hereby declares that this product is in compliance with the essential requirements and other relevant provisions of Directive 2014/30/EU.
The complete Declaration of Conformity can be found at www.xindao.com > search on item number.

DEUTSCH

Xindao B.V. erklärt hiermit, dass dieses Produkt die wesentlichen Anforderungen und andere relevante Bestimmungen der Richtlinie 2014/30/EU erfüllt. Die vollständige Konformitätserklärung finden Sie unter www.xindao.com > suchen Sie nach der Artikelnummer.

ESPAÑOL

Por la presente, Xindao B.V. declara que el presente producto satisface los requisitos esenciales y demás disposiciones relevantes de la Directiva 2014/30/UE.
La Declaración de conformidad completa puede consultarse en www.xindao.com > busque por la referencia.

FRANÇAIS

Xindao B.V. déclare par la présente que ce produit est conforme aux exigences fondamentales et autres clauses pertinentes de la directive 2014/30/UE.
La Déclaration de conformité peut être consultée dans son intégralité sur www.xindao.com > rechercher le numéro de l'article.

ITALIANO

Xindao B.V. dichiara che il prodotto è conforme ai requisiti essenziali e ad altre disposizioni pertinenti della direttiva 2014/30/UE.
La dichiarazione di conformità completa è disponibile all'indirizzo www.xindao.com > ricerca per numero di articolo.

NEDERLANDS

Xindao B.V. verklaart hierbij dat dit product voldoet aan de essentiële vereisten en andere relevante voorschriften uit richtlijn 2014/30/EU.
De complete Verklaring van conformiteit is te vinden op www.xindao.com > waar u kunt zoeken op het itemnummer.

РУССКИЙ

Xindao B.V. настоящим заявляет, что этот товар соответствует основным требованиям и другим положениям Директивы 2014/30/ЕС.
Полную декларацию соответствия можно найти на сайте www.xindao.com > поиск по артикулу.

POLSKI

Firma Xindao B.V. niniejszym deklaruje, że ten produkt jest zgodny z podstawowymi wymogami i innymi postanowieniami dyrektywy 2014/30/UE.
Pełną treść deklaracji zgodności można znaleźć w witrynie www.xindao.com, wyszukując numer artykułu.

UK
CA

CE



Copyright© XD P329.75X