

---

**XD**COLLECTION

# Conference call speaker



---

## Content

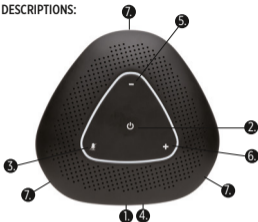
English	_____	p. 3
Nederlands	_____	p. 5
Deutsch	_____	p. 7
Français	_____	p. 9
Español	_____	p. 11
Svenska	_____	p. 13
Italiano	_____	p. 15
Polski	_____	p. 17
Русский	_____	p. 19

---

---

## ENGLISH

### PRODUCT DESCRIPTIONS:



- |   |                           |
|---|---------------------------|
| 1. Charging/BT indicator                                | 4. Type-C port            |
| 2. Power ON/OFF, Pause/Play button,<br>Pick up/end call | 5. Vol - / Previous track |
| 3. MIC MUTE   | 6. Vol + / Next track     |
|   | 7. MIC                    |

### HOW TO USE:

Setup for cable connection:

Connect the supplied cable to the computer and then to the speaker.

Setup for Bluetooth connection:

Turn on BT on your laptop, computer or mobile device. Turn on the speaker by pressing the ON button. Select 'Conference speaker' in the BT devices list on your device. The speaker will now automatically pair with your device.

---

---

### **CHARGING THE SPEAKER:**

A full charge is approximately 3.5 hours and plays continuously 6 hours.

Connect the speaker to the USB charging cable to charge.

When the LED indicator is RED, the speaker is charging.

The LED indicator goes off when the device is fully charged.

### **SPECIFICATIONS:**

Pairing name: "Conference speaker"

Output: 2W

Wireless frequency: 150Hz-18KHz

Bluetooth distance: 10 meter

Battery capacity: 1.200 mAh

S/N Ratio (dB) : 70dB

Playing time: 6 hours

Charging time: 3,5 hour

BT version: 5.1

### **IMPORTANT SAFETY INSTRUCTIONS**

1. DO NOT DROP, APPLY EXCESSIVE FORCE TO THE CONTROLS, OR PUT HEAVY OBJECTS ON TOP OF THE BT SPEAKER.

2. DO NOT ATTEMPT TO REPAIR, DISASSEMBLE OR MODIFY THE PRODUCT.

There are no user-serviceable parts inside this unit.

3. Young children under the age of 7 years should be supervised to ensure they do not play with the product. Close supervision is necessary when any appliance is used by or near children under the age of 7.

4. If you do not use the speaker for long periods of time, be sure to store it in a dry place, free from extreme temperature, humidity and dust.

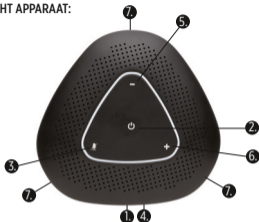
5. Keep speaker away from any heat source.

---

---

## NEDERLANDS

### OVERZICHT APPARAAT:



1. Controlelampje voor opladen/BT

2. Knop AAN/UIT, Pauze/Afspelen & Oproep beantwoorden/oproep beëindigen

3. MIC dempen

4. Type-C oplaadpoort

5. Vol - / Vorig nummer

6. Vol + / Volgende nummer

7. MIC

### GEBRUIKSAANWIJZING:

Setup voor kabel verbinding:

Sluit de meegeleverde kabel aan op de computer en vervolgens op de speaker.

Setup voor Bluetooth verbinding:

Zet BT aan op uw laptop, computer of mobiele apparaat. Zet de speaker aan met de aan/uit knop en selecteer 'Conference speaker' in de BT apparaten lijst op uw apparaat. De speaker zal nu automatisch verbinden met uw apparaat.

---

---

## **DE LUIDSPREKER OPLADEN:**

Volledig opladen duurt ongeveer 3,5 uur en daarna speelt de luidspreker 6 uur lang onafgebroken muziek.

Sluit de luidspreker aan op de USB-oplaadkabel om op te laden.

Wanneer het ledlampje ROOD brandt, dan laadt de luidspreker op.

Zodra de luidspreker volledig is opgeladen, gaat het ledlampje uit.

## **SPECIFICATIES:**

Naam voor koppelen: "Conference speaker"

Uitgang: 2W

Draadloze frequentie: 150Hz - 18KHz

Bereik Bluetooth: 10 meter

Batterijvermogen: 1.200 mAh

S/N Ratio (dB) : 70dB

Afspeeltijd: 6 uur

Oplaadtijd 3,5 uur

Bluetooth-versie: 5.1

## **BELANGRIJKE VEILIGHEIDSIINSTRUCTIES:**

1. LAAT DE BT-LUIDSPREKER NIET VALLLEN, OEFEN GEEN OVERMATIGE KRACHT UIT OP DE KNOPPEN EN LEG ER GEEN ZWARE VOORWERPEN BOVENOP.

2. PROBEER HET PRODUCT NIET TE REPAREREN, UIT ELKAAR TE HALEN OF AAN TE PASSEN.

Het apparaat bevat geen onderdelen die door gebruikers kunnen worden gerepareerd.

3. Kinderen jonger dan 7 jaar oud mogen deze luidspreker alleen onder toezicht van een volwassene gebruiken, om te voorkomen dat ze ermee spelen. Indien het apparaat in de buurt van kinderen jonger dan 7 jaar oud wordt gebruikt, moet er goed toezicht op de luidspreker worden gehouden.

4. Als je de luidspreker gedurende een lange periode niet gebruikt, bewaar deze dan in een droge ruimte, zonder extreme temperaturen, luchtvochtigheid en stof.

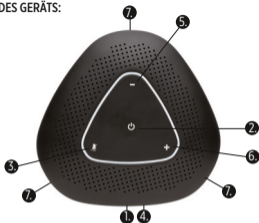
5. Houd de luidspreker uit de buurt van warmtebronnen.

---

---

## DEUTSCH

### LAYOUT DES GERÄTS:



- |  |                             |
|--|-----------------------------|
| 1. Lade/BT anzeige   | 4. Type-C Ladeanschluss     |
| 2. Ein/Aus, Pause/Wiedergabe-Taste<br>& Anruf annehmen/beenden | 5. Vol - / Vorheriger Titel |
| 3. Mikrofonstummschaltung                                      | 6. Vol + /Nächster Titel    |
|  | 7. MIC                      |

### GEBRAUCHSANWEISUNG:

Setup für Kabelverbindung:

Verbinden Sie das mitgelieferte Kabel mit Ihrem Computer und dann mit dem Lautsprecher.

Einrichtung der Bluetooth-Verbindung:

Schalten Sie BT an Ihrem Laptop, Computer oder Mobilgerät ein. Schalten Sie den Lautsprecher ein, indem Sie die ON-Taste drücken. Wählen Sie „Conference speaker“ in der BT-Geräteliste auf Ihrem Gerät. Der Lautsprecher wird nun automatisch mit Ihrem Gerät gekoppelt.

---

---

## **AUFLADEN DES LAUTSPRECHERS**

Zum vollständigen Aufladen werden ca. 3,5 Stunden benötigt. Damit kann 6 Stunden lang kontinuierlich abgespielt werden.

Den Lautsprecher zum Aufladen an das USB-Ladekabel anschließen.

Wenn die LED-Anzeige ROT leuchtet, lädt der Lautsprecher.

Wenn das Gerät vollständig aufgeladen ist, erlischt die LED-Anzeige.

## **SPEZIFIKATIONEN:**

Name für die Koppelung: "Conference speaker"

Ausgang: 2W

Drahtlose Frequenz: 150Hz -18KHz

Bluetooth-Entfernung: 10 Meter

Akkukapazität: 1.200mAh

S/N Ratio (dB): 70dB

Wiedergabezeit: 6 Stunden

Aufladezeit: 3,5 Stunde

BT-Version 5.1

## **WICHTIGE SICHERHEITSHINWEISE:**

1. DAS GERÄT NICHT FALLEN LASSEN, DIE BEDIENELEMENTE KEINEN ÜBERMÄSSIGEN

KRÄFTEN AUSSETZEN UND KEINE SCHWEREN GEGENSTÄNDE AUF DEN BT-LAUTSPRECHER STELLEN.

2. ES DARF NICHT VERSUCHT WERDEN, DAS PRODUKT ZU REPARIEREN, AUSEINANDER ZU NEHMEN ODER ZU MODIFIZIEREN.

Das Gerät enthält keine Teile, die vom Benutzer selbst gewartet werden können.

3. Kleine Kinder unter 7 Jahren müssen beaufsichtigt sein, damit sie nicht mit dem Produkt spielen. Wenn das Gerät von oder in der Nähe von Kindern verwendet wird, die weniger als 7 Jahre alt sind, ist eine unmittelbare Aufsicht erforderlich.

4. Wenn der Lautsprecher für längere Zeit nicht verwendet wird, ist er an einem trockenen Ort vor extremen Temperaturen, Feuchtigkeit und Staub geschützt aufzubewahren.

5. Den Lautsprecher von Wärmequellen fernhalten.

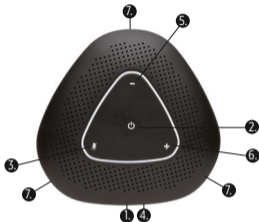
---



---

## FRANÇAIS

### PRÉSENTATION DE L'APPAREIL :



1. Indicateur de charge

2. MARCHE/ARRÊT, MARCHE/ARRÊT  
Prise d'appel et raccrochage

3. Coupure du microphone

4. Port de charge Type-C

5. Vol - /Titre précédent

6. Vol + /Titre suivant

7. MIC

### INSTRUCTIONS D'UTILISATION :

Configuration de la connexion par câble :

Connectez le câble fourni à l'ordinateur, puis au haut-parleur.

Configuration de la connexion Bluetooth :

Activez la fonction BT sur votre ordinateur portable, votre ordinateur ou votre appareil mobile. Allumez le haut-parleur en appuyant sur le bouton ON.

Sélectionnez 'Conference speaker' dans la liste des périphériques BT de votre appareil. Le haut-parleur est alors automatiquement apparié à votre appareil.

---

---

## **CHARGEMENT DU HAUT-PARLEUR :**

Une charge entière prend environ 3,5 heure et dure 6 heures sans interruption. Raccordez le haut-parleur au câble USB pour le charger.

Le haut-parleur est en train de charger lorsque l'indicateur LED est ROUGE. L'indicateur LED s'éteint lorsque l'appareil est complètement chargé.

## **SPÉCIFICATIONS :**

Nom de l'appariement: "Conference speaker"

Puissance: 2W

Fréquence sans fil: 150Hz-18KHz

Portée Bluetooth : 10 mètres

Capacité de la batterie: 1.200 mAh

S/N Ratio (dB): 70dB

Autonomie de lecture: 6 heures

Durée de chargement: 3,5 heure

Version BT: 5.1

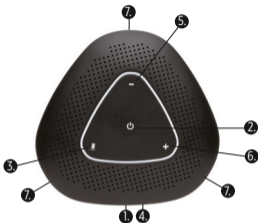
## **CONSIGNES DE SÉCURITÉ IMPORTANTES :**

1. NE LAISSEZ PAS TOMBER LE HAUT-PARLEUR BT, NE PRESSEZ PAS EXCESSIVEMENT SUR LES BOUTONS ET NE POSEZ PAS D'OBJETS LOURDS SUR LE HAUT-PARLEUR.
  2. NE PAS ESSAYER DE RÉPARER, DE DÉMONTER OU DE MODIFIER LE PRODUIT. Aucune pièce à l'intérieur de l'unité ne peut être réparée par l'utilisateur.
  3. Les jeunes enfants de moins de 7 ans doivent être surveillés pour être sûr qu'ils ne jouent pas avec ce produit. Une surveillance étroite est nécessaire lorsqu'un appareil est utilisé par ou à proximité d'enfants de moins de 7 ans.
  4. Si vous n'utilisez pas le haut-parleur pendant une longue période, conservez-le au sec, à l'écart de températures extrêmes, de l'humidité et de la poussière.
  5. Gardez le haut-parleur à l'écart des sources de chaleur.
-

---

# ESPAÑOL

## DISEÑO DEL DISPOSITIVO:



- |   |                                    |
|---|------------------------------------|
| 1. Indicador de carga   | 4. Puerto de carga Type-C          |
| 2. Botón encendido/apagado, Pausa/<br>Reproducir y descolgar/colgar | 5. Bajar el volumen/Tema anterior  |
| 3. Silenciar micrófono  | 6. Subir el volumen/Tema siguiente |
|   | 7. MIC                             |

## INSTRUCCIONES DE USO:

Configuración para la conexión por cable:  
Conecta el cable al ordenador y luego al altavoz.

Configuración para la conexión Bluetooth:  
Enciende BT en tu ordenador portátil o dispositivo móvil. Enciende el altavoz presionando el botón ON. Selecciona "Conference speaker" en la lista de dispositivos BT de tu dispositivo. El altavoz ahora se emparejará automáticamente con tu dispositivo.

---

---

## **CARGA DEL ALTAVOZ:**

La carga completa requiere aproximadamente 3,5 hora y presenta una reproducción continua de 6 horas.

Conecte el altavoz al cable de carga USB para cargarlo.

Cuando el indicador led presenta el color ROJO, el altavoz se está cargando.

El indicador led se apaga una vez que el dispositivo está totalmente cargado.

## **ESPECIFICACIONES:**

Nombre de vinculación: "Conference speaker"

Salida: 2W

Frecuencia inalámbrica: 150Hz -18KHz

Alcance de Bluetooth: 10 metros

Capacidad de la batería: 1.200mAh

S/N Ratio (dB) : 70dB

Tiempo de reproducción: 6 horas

Tiempo de carga: 3,5 horas

Versión de Bluetooth: 5.1

## **INSTRUCCIONES DE SEGURIDAD IMPORTANTES:**

1. NO LO DEJE CAER, NO EJERZA UNA FUERZA EXCESIVA CONTRA LOS MANDOS NI COLOQUE OBJETOS PESADOS SOBRE EL ALTAVOZ BLUETOOTH.

2. NO INTENTE REPARAR, DESENSAMBLAR NI MODIFICAR EL PRODUCTO.

El interior del producto no alberga piezas que el usuario pueda reparar o mantener.

3. Los niños menores de 7 años deben estar supervisados para garantizar que no jueguen con el producto. Se requiere una supervisión estrecha cuando los niños menores de 7 años usan o están cerca de cualquier aparato.

4. Si no usa el altavoz durante largos periodos de tiempo, asegúrese de guardarlo en un lugar seco, protegido de las temperaturas extremas, la humedad y el polvo.

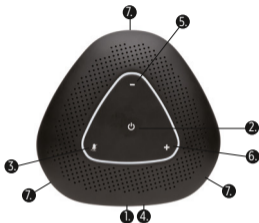
5. Mantenga el altavoz alejado de cualquier fuente de calor.

---

---

## SVENSKA

### ENHETENS LAYOUT:



1. Laddningsindikator

2. Strömbrytare ON/OFF, Paus-/  
uppspelningsknapp & besvara/avsluta

3. Mikrofon tyst

4. Type-C laddningsport

5. Vol - /föregående spår

6. Vol +/nästa spår

7. MIC

### ANVÄNDNING:

Upptart för kabelanslutning:

Anslut den medföljande kabeln till datorn och sen till högtalaren.

Upptart för Bluetooth-anslutning:

Sätt på BT på din laptop, dator eller mobila enhet. Sätt på högtalaren genom att trycka in ON knappen. Välj 'Conference speaker' i listan med BT enheter på din enhet. Högtalaren kommer nu automatiskt parkoppla med din enhet.

---

---

## LADDA HÖGTALAREN:

En full laddning tar ca 3,5 timme och spelar kontinuerligt i 6 timmar.  
Anslut högtalaren till USB-laddningskabeln för att ladda.  
Högtalaren laddas när lysdiodsindikatorn lyser RÖTT.  
Lysdiodsindikatorn slocknar när enheten är fulladdad.

## SPECIFIKATIONER:

Parkopplingsnamn: "Conference speaker"

Uteffekt: 2W

Trådlös frekvens: 150Hz–18kHz

Bluetooth-avstånd: 10 meter

Batterikapacitet: 1.200 mAh

S/N Ratio (dB) : 70dB

Spelningstid: 6 timmar

Laddningstid: 3,5 timme

BT-version: 5.1

## VIKTIGA SÄKERHETSFÖRESKRIFTER:

1. TAPPA INTE, VAR INTE FÖR VÅLDSAM MED KONTROLLERNA OCH PLACERA INTE

TUNGA FÖREMÅL OVANPÅ BT-HÖGTALAREN.

2. FÖRSÖK INTE ATT REPARERA, MONTERA ISÄR ELLER MODIFIERA PRODUKTEN.

Det finns inga delar i enheten som användaren kan reparera själv.

3. Barn under 7 år ska övervakas för att försäkra att de inte leker med produkten. Noggrann uppsikt är nödvändig när apparaten används av, eller är i närheten av barn under 7 år.

4. Om du inte använder högtalaren under en längre tid, se till att förvara den på en torr plats, att den inte utsätts för extrema temperaturer, fukt eller damm.

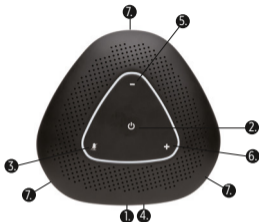
5. Placera inte högtalaren i närheten av någon värmekälla.

---

---

## ITALIANO

### LAYOUT DEL DISPOSITIVO:



- |  |                                |
|--|--------------------------------|
| 1. Indicatore di carica  | 4. Porta di ricarica Type-C    |
| 2. Interruttore ON/OFF, Pulsante Pausa/<br>Play & Risposta/Fine chiamata | 5. Volume -/Traccia precedente |
| 3. Microfono disattivato   | 6. Vol +/Traccia successiva    |
|  | 7. MIC                         |

### UTILIZZO:

Configurazione per il collegamento via cavo:

Collegare il cavo in dotazione al computer e poi allo speaker.

Configurazione per la connessione Bluetooth:

Attiva BT sul tuo computer o dispositivo mobile. Accendi lo speaker premendo il pulsante ON. Seleziona "Conference speaker" dall'elenco dei dispositivi BT identificati dal tuo dispositivo. La connessione tra lo speaker e il tuo dispositivo sarà automatica.

---

---

## **CARICARE L'ALTOPARLANTE:**

Una ricarica completa ha una durata di circa 3,5 ore e funziona di continuo per 6 ore.

Collegare l'altoparlante al cavo di ricarica USB per effettuare la ricarica.

Quando l'indicatore LED è ROSSO, l'altoparlante è in carica.

Gli indicatori LED si spengono quando il dispositivo è completamente carico.

## **SPECIFICHE:**

Nome per l'associazione: "Conference speaker"

Uscita: 2W

Frequenza wireless: 150Hz-18KHz

Distanza Bluetooth: 10 metri

Capacità della batteria: 1.200 mAh

S/N Ratio (dB) : 70dB

Durata riproduzione: 6 ore

Tempo di carica: 3,5 ora

Versione BT: 5.1

## **IMPORTANTI ISTRUZIONI SULLA SICUREZZA:**

1. NON FAR CADERE, NON APPLICARE UNA FORZA ECCESSIVA PER I COMANDI O POSIZIONARE OGGETTI PESANTI SULLA PARTE SUPERIORE DELL'ALTOPARLANTE BT.

2. NON TENTARE DI RIPARARE, SMONTARE O MODIFICARE IL PRODOTTO.

L'unità non contiene parti riparabili dall'utente.

3. I bambini di età inferiore ai 7 anni devono essere sorvegliati per assicurarsi che non giochino con il prodotto. Occorre una sorveglianza rigida quando viene utilizzato un qualsiasi apparecchio in presenza di bambini di età inferiore a 7.

4. Se non si utilizza l'altoparlante per lunghi periodi di tempo, assicurarsi di riporlo in un luogo asciutto, privo di temperature estreme, umidità e polvere.

5. Tenere l'altoparlante lontano da fonti di calore.

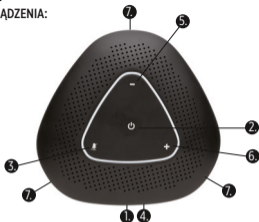
---



---

## POLSKI

### OPIS URZĄDZENIA:



- |   |  |
|---|--|
| 1. Wskaźnik ładowania   | 5. Przycisk zmniejszania głośności/<br>poprzedniego utworu |
| 2. Przycisk wł./wył, Przycisk wstr-<br>zymania/odtwarzania y odbieranie i<br>rozłączanie połączeń | 6. Przycisk zwiększania głośności/<br>następnego utworu    |
| 3. Wyciszenie mikrofonu   | 7. MIC   |
| 4. Port ładowania Type-C  |  |

### SPOSÓB UŻYCIA:

Konfiguracja połączenia za pomocą kabla:

Podłącz dostarczony kabel do komputera, a następnie do głośnika.

Konfiguracja połączenia BT:

Włącz BT w laptopie, komputerze lub urządzeniu mobilnym. Włącz głośnik, naciskając przycisk ON. Wybierz „Conference speaker” na liście urządzeń BT na swoim urządzeniu. Głośnik zostanie teraz automatycznie połączony z Twoim urządzeniem.

---

---

## **ŁADOWANIE AKUMULATORA GŁOŚNIKA:**

Całkowity czas ładowania wynosi około 3,5 godzina, a czas nieprzerwanego odtwarzania 6 godzin.

W celu naładowania podłącz głośnik do przewodu ładowania USB.

Kiedy kontrolka świeci na CZERWONO, trwa ładowanie głośnika.

Dioda zgaśnie, kiedy urządzenie będzie całkowicie naładowane.

## **DANE TECHNICZNE:**

Nazwa parowania: "Conference speaker"

Moc wyjściowa: 2W

Częstotliwość komunikacji bezprzewodowej: 150Hz-18KHz

Zasięg Bluetooth: 10m

Pojemność baterii: 1.200 mAh

S/N Ratio (dB) : 70dB

Czas odtwarzania: 6 godz.

Czas ładowania: 3,5 godz.

Wersja BT: 5.1

## **WAŻNE ZASADY BEZPIECZEŃSTWA:**

1. NA GŁOŚNIK NIE NALEŻY UPUSZCZAĆ PRZEDMIOTÓW, NIE DZIAŁAĆ Z NADMIERNĄ SIŁĄ NA ELEMENTY STERUJĄCE I NIE USTAWIAĆ NA NIM CIĘŻKICH PRZEDMIOTÓW.

2. NIE PODEJMOWAĆ PRÓBY NAPRAWY, DEMONTAŻU ANI MODYFIKACJI PRODUKTU.

Wewnątrz tego modułu nie ma części wymagających ingerencji użytkownika.

3. Dzieci poniżej 7 roku życia wymagają nadzoru, aby nie mogły się bawić tym produktem. Szczególną ostrożność należy zachować w przypadku używania urządzenia przez dzieci w wieku poniżej 7 lat lub w ich pobliżu.

4. Jeżeli głośnik nie będzie używany przez długi okres, należy przechowywać go w suchym miejscu, nienarażonym na skrajne temperatury, wilgoć i pył.

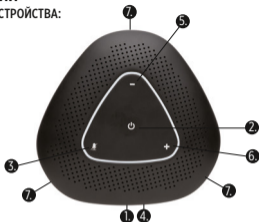
5. Nie zbliżać głośnika do źródeł ciepła.

---

---

## РУССКИЙ

### СХЕМА УСТРОЙСТВА:



1. Индикатор зарядки/ВТ
2. Включение/выключение, кнопка паузы/воспроизведения, приём/завершение вызова
3. Отключение микрофона
4. Порт Type-C

5. Громкость - / Предыдущий трек
6. Громкость + / Следующий трек
7. Микрофон

### ПОДКЛЮЧЕНИЕ УСТРОЙСТВА:

Подключение с помощью кабеля:

Подключите кабель, идущий в комплекте, сперва к ноутбуку, а потом к устройству.

Подключение через Bluetooth:

Включите режим ВТ на своем ноутбуке (планшете, смартфоне), включите устройство громкой связи с помощью кнопки ON. Среди доступных для подключения устройств выберите "Conference speaker".

Дальше сопряжение произойдет автоматически.

---

---

## **ЗАРЯДКА УСТРОЙСТВА:**

Полная зарядка составляет примерно 3,5 часа, а время непрерывной работы — 6 часов. Чтобы зарядить устройство, воспользуйтесь USB-кабелем, идущим в комплекте. Когда светодиодный индикатор горит **КРАСНЫМ** светом, устройство заряжается. Светодиодный индикатор гаснет, когда устройство полностью заряжено.

## **ТЕХНИЧЕСКИЕ ХАРАКТЕРИСТИКИ:**

Название BT-подключения: «Conference speaker»

Мощность: 2 Вт

Частота беспроводной сети: 150 Гц-18 кГц

Диапазон Bluetooth: 10 метров

Емкость аккумулятора: 1200 мАч

Соотношение сигнал/шум (дБ): 70 дБ

Время непрерывной работы: 6 часов

Время зарядки: 3,5 часа

Версия BT: 5.1

## **ВНИМАНИЕ!**

1. **НЕ БРОСАЙТЕ, НЕ ПЫТАЙТЕСЬ РАЗДАВИТЬ ИЛИ РАЗОБРАТЬ УСТРОЙСТВО, НЕ СТАВЬТЕ НА НЕГО ТЯЖЕЛЫЕ ПРЕДМЕТЫ.**
  2. **НЕ ПЫТАЙТЕСЬ РЕМОНТИРОВАТЬ, РАЗБИРАТЬ ИЛИ МОДЕРНИЗИРОВАТЬ ИЗДЕЛИЕ.** Внутри этого устройства нет деталей, которые можно/нужно самостоятельно заменять.
  3. Это не игрушка, не подходит для детей до 7 лет. Необходим тщательный надзор, когда прибор используется детьми младше 7 лет или рядом с ними.
  4. Если вы не используете устройство в течение длительного времени, обязательно храните его в сухом месте, защищенном от экстремальных температур, влажности и пыли.
  5. Держите устройство вдали от источников тепла.
-

---

## EU Declaration of Conformity

### ENGLISH

Xindao B.V. hereby declares that this product is in compliance with the essential requirements and other relevant provisions of Directive 2014/53/EU.

The complete Declaration of Conformity can be found at [www.xindao.com](http://www.xindao.com) > search on item number.

### DEUTSCH

Xindao B.V. erklärt hiermit, dass dieses Produkt die wesentlichen Anforderungen und andere relevante Bestimmungen der Richtlinie 2014/53/EU erfüllt. Die vollständige

Konformitätserklärung finden Sie unter [www.xindao.com](http://www.xindao.com) > suchen Sie nach der Artikelnummer.

### ESPAÑOL

Por la presente, Xindao B.V. declara que el presente producto satisface los requisitos esenciales y demás disposiciones relevantes de la Directiva 2014/53/UE.

La Declaración de conformidad completa puede consultarse en [www.xindao.com](http://www.xindao.com) > busque por la referencia.

### FRANÇAIS

Xindao B.V. déclare par la présente que ce produit est conforme aux exigences fondamentales et autres clauses pertinentes de la directive 2014/53/UE.

La Déclaration de conformité peut être consultée dans son intégralité sur [www.xindao.com](http://www.xindao.com) > rechercher le numéro de l'article.

### ITALIANO

Xindao B.V. dichiara che il prodotto è conforme ai requisiti essenziali e ad altre disposizioni pertinenti della direttiva 2014/53/UE.

La dichiarazione di conformità completa è disponibile all'indirizzo [www.xindao.com](http://www.xindao.com) > ricerca per numero di articolo.

### NEDERLANDS

Xindao B.V. verklaart hierbij dat dit product voldoet aan de essentiële vereisten en andere relevante voorschriften uit richtlijn 2014/53/EU.

De complete Verklaring van conformiteit is te vinden op [www.xindao.com](http://www.xindao.com) > waar u kunt zoeken op het itemnummer.

### SVERIGE

Xindao B.V. förklarar härmed att denna produkt är i överensstämmelse med de grundläggande kraven och andra relevanta bestämmelser i direktiv 2014/53/EU.

Den fullständiga försäkran om överensstämmelse finns på [www.xindao.com](http://www.xindao.com) > sök efter artikelnummer.

### POLSKI

Firma Xindao B.V. niniejszym deklaruje, że ten produkt jest zgodny z podstawowymi wymogami i innymi postanowieniami dyrektywy 2014/53/UE.

Pełną treść deklaracji zgodności można znaleźć w witrynie [www.xindao.com](http://www.xindao.com), wyszukując numer artykułu.

---

