
Беспроводное облачное хранилище

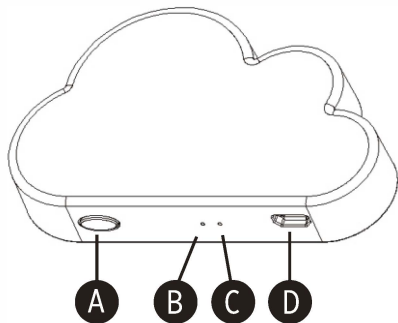


РУССКИЙ

Содержимое упаковки

- Беспроводное хранилище*1шт
- Кабель Micro USB для зарядки/передачи данных*1шт
- Подарочная коробка*1шт

Схема устройства



- A) Кнопка включения
 - B) Индикатор WiFi
 - C) Индикатор заряда
 - D) Вход
-

Название приложения

DM AirDisk PRO (можно найти в AppStore, Google Play и т.п.)

Название сети WiFi

PocketCloud_***

Емкость аккумулятора

3,7 В, 800 мАч, литий-полимерный

Совместимость

Подходит для устройств, использующих Android или IOS

Кабель Micro USB для зарядки/передачи данных

Подключите кабель к адаптеру, чтобы зарядить устройство. Сила тока: 400-500 мА

Подключите к компьютеру, выберите функцию считывания карт. Также происходит зарядка устройства с силой тока 350-500 мА

Кнопка включения

Чтобы включить, удерживайте кнопку включения в течение 3 секунд.

Чтобы перезапустить, нажимайте на кнопку включенного устройства в течение 15 секунд, пока индикатор не замигает.

Индикатор заряда/WiFi

Индикатор заряда медленно мигает красным, пока устройство заряжается, и загорается, когда устройство полностью заряжено.

Когда заряд аккумулятора меньше 10%, индикатор заряда начинает мигать и отключается автоматически.

Индикатор WiFi мигает во время передачи информации между устройством и вашим телефоном.

Объем памяти

16 ГБ класса 6

Стандарт WiFi

IEEE 802.11b/g/n

Частота

Поддерживает 2,4 ГГц

Micro USB

Поддерживает USB 2.0

Скорость передачи через Micro USB

Чтение — 12 МБ/с — 20 МБ/с, запись — 6 МБ/с — 13 МБ/с

Скорость передачи через WiFi 2,4 ГГц

Чтение 1,7 МБ/с — 3,1 МБ/с, запись 0,8 МБ/с — 2,2 МБ/с

Количество подключенных пользователей

Максимальное количество пользователей в одно время — 3 человека

Функции

- Беспроводное увеличение вместимости вашего мобильного телефона/планшета
- Обменивайтесь фото/альбомами/видео/музыкой/документами между Pocket Cloud и вашим мобильным устройством
- До 6 человек могут делиться данными
- Можно использовать как флеш-накопитель, если подключить устройство к компьютеру через входящий в комплект кабель

Действия

1. Загрузка приложения

А: Для операционной системы IOS, пожалуйста, просканируйте QR-код или установите приложение "DM AirDisk PRO" из App Store



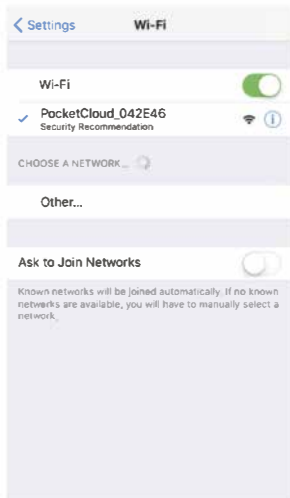
Б: Для операционной системы Android, пожалуйста, просканируйте QR-код или установите приложение "DM AirDisk PRO" из Google Play




В: Включите устройство нажатием на кнопку включения, индикатор заряда загорится голубым

2. Настройки мобильного устройства

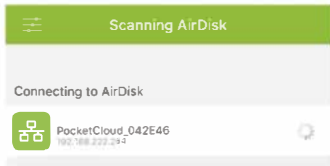
А: Зайдите в настройки вашего мобильного устройства, подключитесь к WiFi с названием "PocketCloud - ****", изначально WiFi не имеет пароля



Б: Откройте установленное приложение "DM AirDisk PRO"

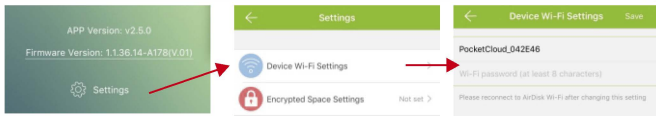


В: После поиска приложение покажет подходящее устройство, подключитесь к нему и зарегистрируйтесь

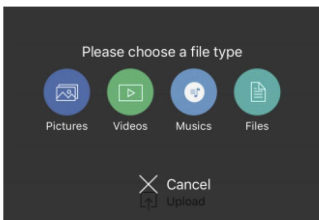


Г: Настройки устройства


- Название WiFi может быть изменено
- Вы можете добавить пароль для сети WiFi



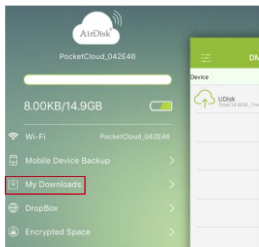
Д: Загружайте файлы из вашего мобильного устройства в беспроводное хранилище



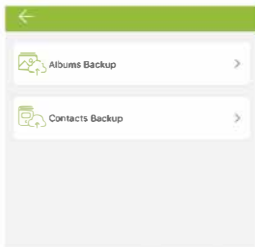
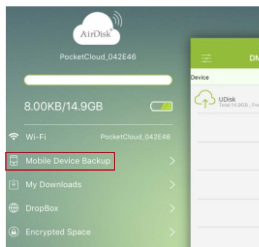
Е: Загружайте файлы из беспроводного хранилища в ваше мобильное устройство, также вы можете редактировать или удалять файлы в приложении



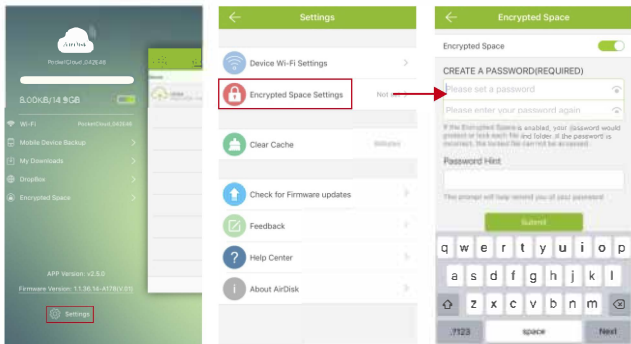
Ё: Где мои загрузки?



Ж: Резервное копирование альбомов и контактов мобильного устройства



3: Зашифрованное хранилище: настройки приложения -> настройки зашифрованного хранилища



ПРИМЕЧАНИЕ:

- Не допускайте попадания жидкостей на устройство и не помещайте в жидкую среду
- Не разбирайте устройство
- Избегайте падений
- Избегайте температур выше 70°C
- Это не игрушка, не подходит детям до 7 лет